




IBERTREN

Escala N



011

Locomotora de maniobras Diesel eléctrica tipo C de los Ferrocarriles Franceses S.N.C.F. Longitud entre topes 66 mm. Enganche automático internacional en ambos extremos.




012

Locomotora Diesel eléctrica ALCO tipo C.C. de la Red Nacional de los Ferrocarriles Españoles. Longitud entre topes 122 mm. Enganche automático internacional en ambos extremos.




013

Locomotora a vapor con tender remolcado tipo 1'C. de los Ferrocarriles Federales Alemanes. Longitud entre topes 115 mm. Enganche automático internacional en ambos extremos.




014

Locomotora eléctrica ALSTHOM tipo C.C. de la Red Nacional de los Ferrocarriles Españoles. Longitud entre topes 124 mm. Enganche automático internacional en ambos extremos.




015


Locomotora eléctrica ALSTHOM tipo C.C. de la Red Nacional de los Ferrocarriles Españoles. Longitud entre topes 124 mm. Enganche automático internacional en ambos extremos.




016

Locomotora Diesel hidráulica BABCOCK y WILCOX tipo B.B. de la Red Nacional de los Ferrocarriles Españoles. Longitud entre topes 115 mm. Enganche automático internacional en ambos extremos.






202



205




207




304

324




341

356



362



371

372

COCHES DE VIAJEROS


- 201 1ª clase (V)
- 202 1ª clase (AZ)
- 203 2ª clase (V)
- 204 2ª clase (AZ)
- 205 Furgón (V)
- 206 Furgón (AZ)
- 207 Camas (aluminio)

VAGONES DE MERCANCIAS


- 301 Borde bajo (M)
 - 302 Borde bajo (G)
 - 303 Borde bajo con coches (M)
 - 304 Borde bajo con coches (G)
 - 305 Borde bajo con carbón (M)
 - 306 Borde bajo con carbón (G)
 - 307 Borde bajo con grava (M)
 - 308 Borde bajo con grava (G)
 - 309 Borde bajo con tubos (M)
 - 310 Borde bajo con tubos (G)
 - 311 Borde bajo con traviesas (M)
 - 312 Borde bajo con traviesas (G)
-
- 321 Borde medio (M)
 - 322 Borde medio (G)
 - 323 Borde medio con carbón (M)
 - 324 Borde medio con carbón (G)
 - 325 Borde medio con grava (M)
 - 326 Borde medio con grava (G)
 - 327 Borde medio con tubos (M)
 - 328 Borde medio con tubos (G)
 - 329 Borde medio con cajas (M)
 - 330 Borde medio con cajas (G)
-
- 341 Cerrado (M)
 - 342 Cerrado (G)
 - 343 Cerrado (A)
 - 344 Cerrado (B)
 - 345 Cerrado (V)
-
- 351 Cisterna "Campsa"
 - 352 Cisterna "Shell"
 - 353 Cisterna "Esso"
 - 354 Cisterna "STP"
 - 355 Cisterna "Gulf"
 - 356 Cisterna "Aral"
 - 357 Cisterna "B P Super"
 - 358 Cisterna "Fina"
 - 359 Cisterna "ELF"
 - 360 Cisterna "TOTAL"
 - 361 Cisterna 4 ejes "Butano" (color butano)
 - 362 Cisterna 4 ejes "Butano" (color aluminio)
-
- 371 Plataforma, corto
 - 372 Plataforma, largo con garita

(A) Color amarillo
(AZ) Color azul
(B) Color blanco

(G) Color gris
(M) Color marrón
(V) Color verde



373




381




391



416



440



452

VAGONES DE MERCANCIAS

373 Plataforma, doble con carga de madera

381 Frigorífico "Transfesa" (B)

382 Frigorífico "Transfesa" (AZ)

391 Borde bajo 4 ejes (M)

392 Borde bajo 4 ejes (G)

393 Borde bajo 4 ejes con tubos (M)

394 Borde bajo 4 ejes con tubos (G)

395 Borde bajo 4 ejes con cajas (M)

396 Borde bajo 4 ejes con cajas (G)

397 Borde bajo 4 ejes con bobinas (M)

398 Borde bajo 4 ejes con bobinas (G)

411 Borde alto 4 ejes (M)

412 Borde alto 4 ejes (G)

413 Borde alto 4 ejes con arena (M)

414 Borde alto 4 ejes con arena (G)

415 Borde alto 4 ejes con troncos (M)

416 Borde alto 4 ejes con troncos (G)

431 Teleros 4 ejes (M)

432 Teleros 4 ejes (G)

433 Teleros 4 ejes con troncos (M)

434 Teleros 4 ejes con troncos (G)

435 Teleros 4 ejes con cajas (M)

436 Teleros 4 ejes con cajas (G)

437 Teleros 4 ejes con bobinas (M)

438 Teleros 4 ejes con bobinas (G)

439 Teleros 4 ejes con "containers" (M)

440 Teleros 4 ejes con "containers" (G)

451 Porta-coches 4 ejes

452 Porta-coches 4 ejes con coches.

(A) Color amarillo

(AZ) Color azul

(R) Color blanco

(G) Color gris

(M) Color marrón

(V) Color verde